

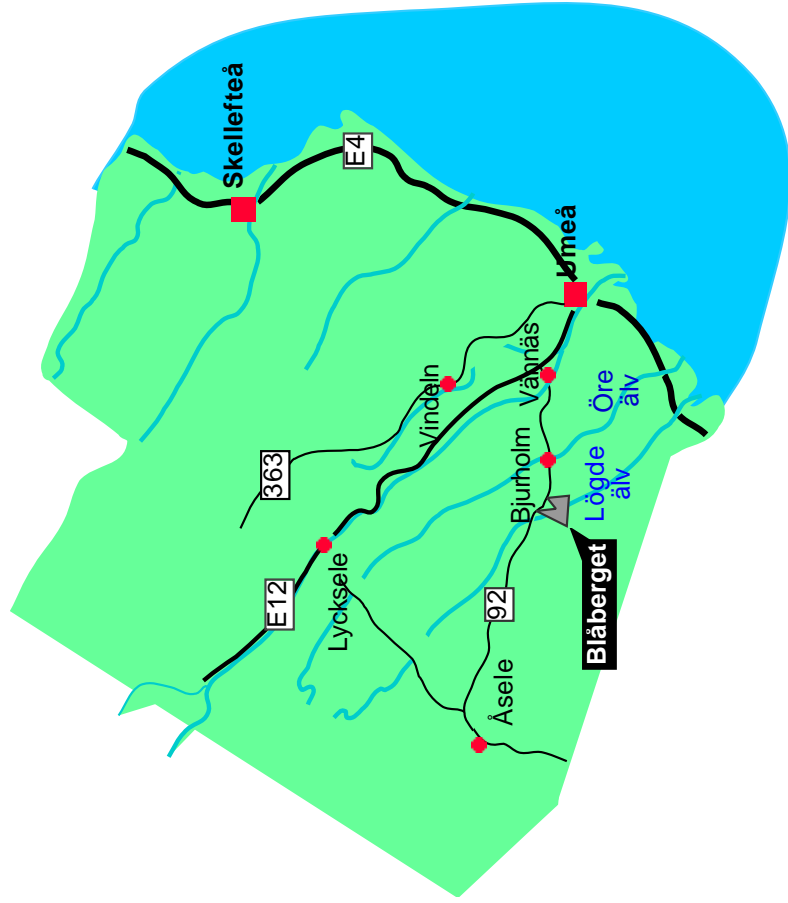
# Klättring på Blåberget

---

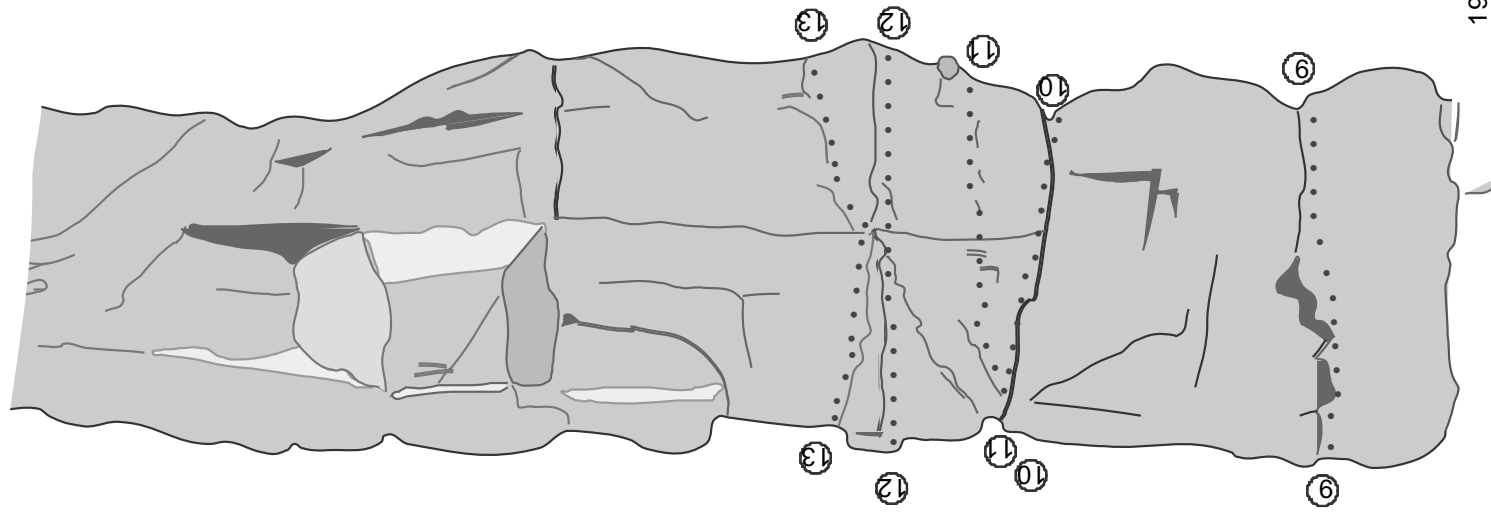
Version 0.98  
Redaktör: Jonas Wiklund

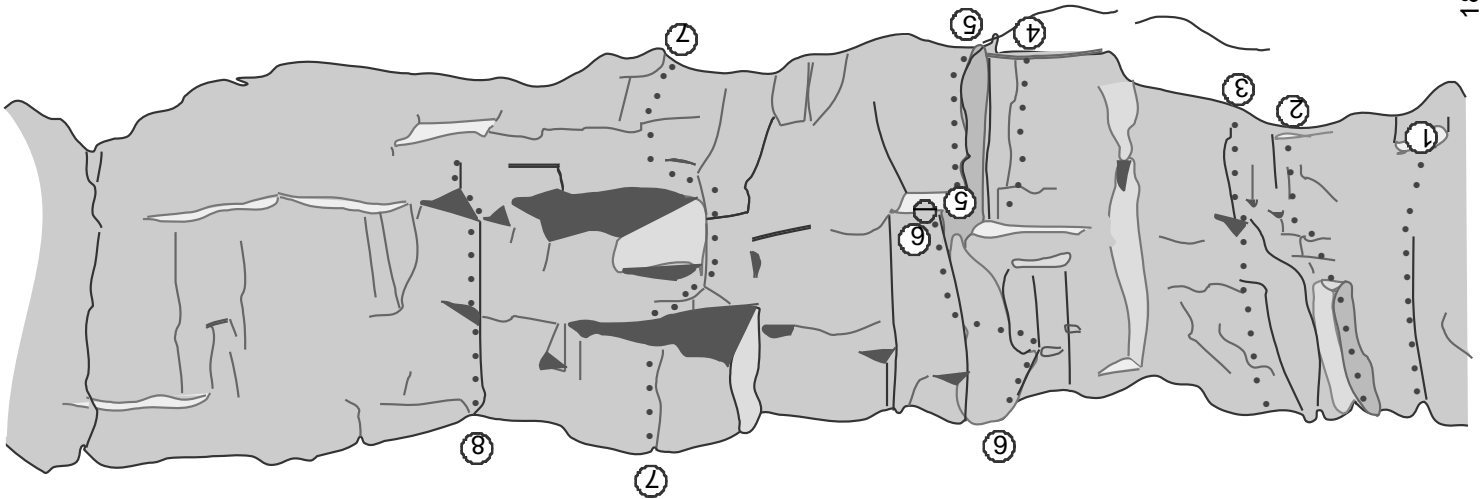
# Blåberget Bjurholm

Blåberget är en klippa som är värt att resa långt för. Blåberget består av två huvudklippor, lilla och stora vägen. Den stora vägen är runt 60 meter hög, och den lilla vägen reser sig 40 meter. Vill du klättra ihållande sprickor på grovkornig skrovlig granit har du definitivt kommit rätt. De flesta lederna ligger i 6-7 registret, men det finns flera leder i såväl grad 4-5 och grad 8. Särskilt på stora vägen är linjerna helt givna. En lång spricka från insteg till utsteg. Dessutom syns lederna från långt håll som en uppsopad gata på det övrigt ganska lavbevuxna berget.



- 9 Svart kaffe \*\* 35m 5+**  
Brant flakspricka genom hela svarta vägen. Nästan aldrig torr. En borrbutt mitt på. *Tomas Johansson -90*
- 10 Kinderreggen \*\* 20m 6+**  
Någon borrbutt hjälper att säkra denna led. Något svårsäkrad start. *Erik Nilsson, Jens Åström -99*
- 11 Kerberos \*\* 35m 7-**  
Hälften kilar, hälften borrbultar. Ofta torr. *Anders Lindh*
- 12 Broms i bromstrumman 40m 7-**  
Följer hela tiden ett spricksystem. Standplats mitt på leden. Andra replängden tar sikte mot ett litet tak som avslutar leden. Några borrbultar. *Anders Lindfors -88*
- 13 Skräp i bärhinken 40m 7-,5**  
Kruvigt insteg som följs av lättare luftig och välsäkrad sprickklättring. *Tommy Niva -87*
- 14 Okänd 10m 6-**  
Ligger på en vägg strax till höger och ovanför huvudklippan. Eventuellt någon borrbutt. *Anders Edström -90*





**1 Sista Leden** 30m 5  
 Gå upp till startthyllan via rampen till vänster. Michael Westlander, Rensning: M.W., Elisabeth Odenius, Jakob Fahlgren

**2 Hugga \*\*\*** 40m 7,-  
 Superfingre på lilla vägen. Överhängande vägg och sprickklättring på första replängden. Andra replängden går i ett snett dieder som säkras med små friends. Anders Lindfors -92

**3 Naturbusen \*** 40m 5+  
 Halvågs upp passeras ett tak, på denna omväxlande led. Avslutning via toppväggen. Tommy Nilsson, Jörgen Vikström -86

**4 Känsla för sno** 15m A2  
 Brant tunn spricka i högra kanten på den lätt överhängande vägen. Vem blir första att fira denna led? Lasse Söder -94

**5 Kaffesump \*\*** 15m 5+

**6 TLB \*\*** 20m 5-  
 Anders Lindh, Jens Aström -90 tal

**7 Stora taket** 40m 6+8

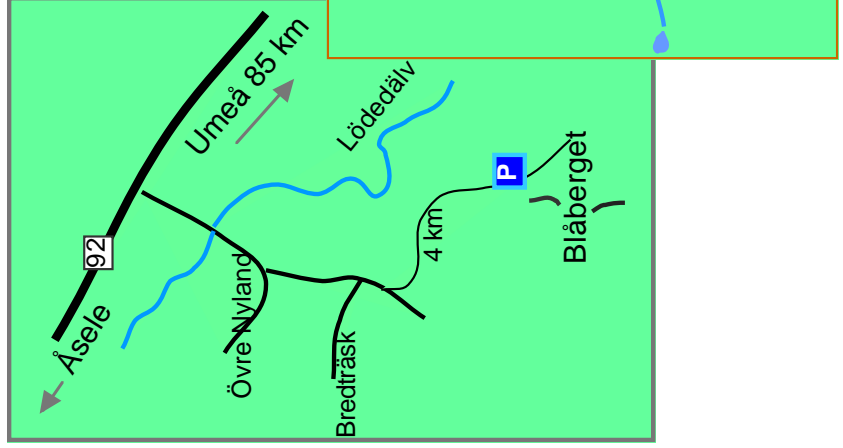
Utmärkande smästegsclättring upp till det första taket. Vik av åt vänster och följ sedan sprickan upp till nästa tak, där man kan göra halvhängande stand. Traversera ut åt höger tills dess att du når replängden kan också göras som 6+ A1. Johan Lühr -93

**8 Värre än väntat \*\*** 25m 6

Startar på hylla och går genom sprickan i taket. Fira ned till starten, eller krängla dig upp från höger. Erik Nilsson -99

**Vägbeskrivning:** Från Umeå kör man E12 mot Vännäs. Efter Vännäs håller man väg 92 mot Bjurholm, Fredrika. Efter Balsjö kommer en flygraka med någon form av installation med röda rep. Efter flygrakan/konstverket dyker så småningom en skylt som pekar åt vänster upp: *Ö Nyländ 2 km*. Följ den vägen, kör över bron och in i byn. Här tar du vänster igen mot Bredträsk. Kör ca 1 km, rakt fram i nästa korsning där en väg svänger av till höger mot Bredträsk. Efter en kort bit svänger du av mot vänster på en liten skogsbilväg.

Ungefär 4 km från det att man svänger in på skogsbilvägen ligger blåberget. Kom ihåg: om du kommer till en korsning håll till vänster. När du får syn på berget borde du också kunna se en liten parkering. Vid parkeringen går en tydlig stig upp mot klippan. Här finns även en liten bäck med dricksvatten. På väg upp mot klippan passeras en plåtå med vindskydd, eldstad, utedass och tältplatser. *Bon Voyage!*



## Säsong

Normalt kan man börja klättra på stora väggen i mitten av april, men den sista delen av vägen (4 km) plogas i allmänhet inte under vintrarna. Ofta kan man inte ta sig fram till parkeringen med hjälp av bil förrän i början av maj. Varning utfärdas för vägens skiok på våraftnar, ibland kan det ta mer än en timme att köra de första 4 km skogsbilsväg ut till grusvägen.

Vintersäsongen börjar ofta i månadsskiftet oktober/november då de första entusiasterna börjar klättra mixade turer på lilla väggen. Vintersäsongen håller i sig till slutet av mars ungefär.

## Säkerhet och utrustning

Även om Blåberget har osedvanlig fast klippa så finns det en hel del lösa stenar, särskilt på hyllor och uppe på kanten. En förkrossande majoritet av klättrarna använder hjälm, men tänk på att vara extra försiktig när du bygger standplats efter andra replängden. Alla stenar som fallit 60 meter är dödsfarliga.

Många leder är långa, med två 30 meters replängder. Detta innebär att det är fullt rack som gäller. Som minimum bör försteman ha ett set kil med några extra i mellanstorlekarna och ett set friends (#1-#4) eller ett set camalot (#.75-#3), detta bör gärna kompletteras med några microfriends för de lite hårdare lederna. Några leder, särskilt de enklare, vandrar lite fram och tillbaka och dubbelrep är ofta en bra idé. Tag åtminstone med några långa slingor. I förenen noteras om leden behöver "ovanliga" säkringar. Om graden har fått ett "R" efter sig så betyder det att den är svårsäkrad eller seriös.

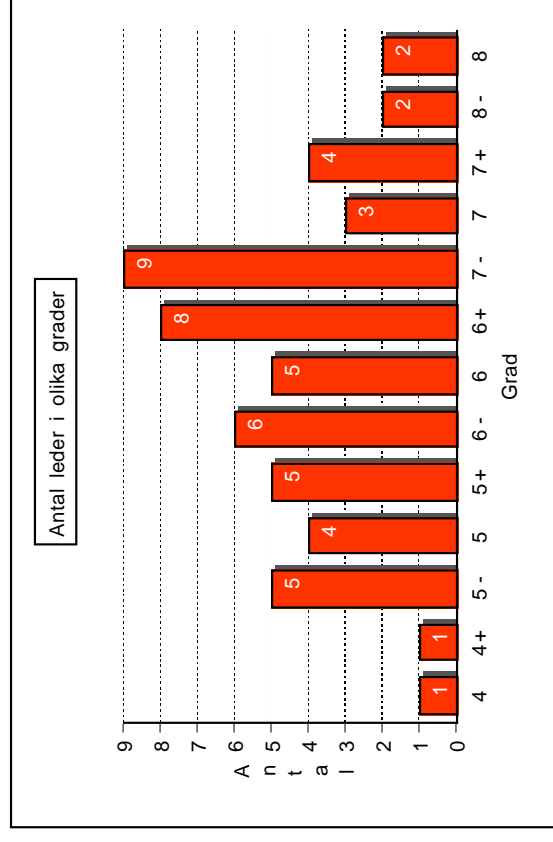
Uppe vid Stora väggen har de flesta mobiltelefoner täckning, och eftersom Blåberget är långt från närmaste telefon så är det en god idé att ta med sig en mobil i packningen.

## Övernattning

På sandåsen ovanför parkeringen finns många fina tätiplatser och dessutom vindskydd och eldstad. Dessutom finns ett rejält utedass. Vatten hämtas i den lilla bäcken. Närmaste glasskiosk och myggmedelförsäljare finns i butiken i Balsjö.

## Historik

Berget besöktes för första gången av klättrare i december 1985. Tommy Nilsson och Jörgen Vikström gav sig på vad som senare kom att bli Första färden. Redan första vintern kom många klättrare till berget. Efter våren 1986 hade några av de finaste och mest givna linjerna, såsom Ikaros, Fallicruxus, och Zenitavenyn redan gjorts. Lilla väggen besöktes senare och så småningom kom aktiviteten i gång även där.



## Om graderingen på Blåberget

Många leder på Blåberget är långa och ihållande sprickor. Det stora flertalet av klättrarna i Sverige är inte vana med denna typ av klättring, vilket kan göra att graderingen känns hård i jämförelse med andra klippor runt om i landet. Det är alltid en god idé att göra några lättare leder först för att vänja sig med blåbergets klättringstyp innan man ger sig i kast med något som ligger på ens personliga gräns.

## Övriga leder

När man går till högra delen av Ostväggen passerar man ett sva med två sprickor. Från vänster:

**39 Hugin \*** **8m 4**  
Vätsäkrad svaspricka. *Mia Larsson -90-tal*

**40 Mumin \*** **8m 4+**  
Fin svaspricka. *Mia Larsson -90-tal*

Ovanför andra replängden på Myggornas herre finns en liten vägg med en skiftled och ett bultat projekt

**41 Projekt** **10m ~8**

Bultat projekt mitt på lätt överhängande vägg. Firmingsankare. *Rensning: Jonas Wiklund*

**42 Trivial Pursuit** **10m 5+ R**  
Tydligt dieder några meter till höger om 38. Svårsäkrad på krukset.  
Vätsäkrat utsteg. *Jonas Wiklund -01*

## Leder efter svårighetsgrad

Känsla för snö	A2	Mittinjen	5+	6+
Hugin	4	Nemesis	6-	6+
Till Anki	4+ 4+	Junior	6+	6+
Gemini	5- 4+	Belsebub	6+	5+
Falkanten	5- 4+	Skijelminjen	6+	6+
Myggornas herre	5- 4+	Vikingsvärdet	6+	6+
Mumin	5-	Zenitavenyn	6+	5+
TBL	5-	Fenix	6+	6+
Sista färdan	4+ 5	Blont Blod	5+	7-
Sista Leden	5	Lodlinjen	7-	7-
Svanen	5	Första färdan	7-	7-
Granitvingen	5 5-	Mjölner	7-	7-
Steneld	5+ 5+	He e' bara och klätter	7-	7-
Naturbusen	5+	Kindereggen	7-	7-
Trivial Pursuit	5+	Kerberos	7-	7-
Kaffesump	5+	Broms i bromstrumman	7-	7-
Svart kaffe	5+	Skräp i bärhinken	7-	5
Nästan bara blåbär	6-	Taknöten	7	7
Fallicruxus	6- 5-	Titan	7	7
Ikaros	6- 5	Hugga	7	7-
Vulkanus	6- 5+	Gugner	7+	7+
Golden Shower	6-	Styx	7+	7
Okänd	6-	Lambda 387	7+	7+
Lätta kursleden	6	Titanism	7+	7+
Andromeda	6 5	År av ensamhet	8-	8-
Vargtassen	6	Full fart	8-	8-
Snipp	6	Stora taket	6+	8
Värre än väntat	6	Projekt	8	8

Merparten av arbetet med att iordningställa leden på stora väggen har gjorts av några ihärdiga Umeklätrare. Framförallt bör Tommy Nilsson och Anders Lindh nämnas. Anders Lindh dog i en tragisk olycka på Blockind, Norge, 1998, och alla som träffade honom kommer att minnas honom både som en drivande kraft inom klättringen och som en storslagen människa.

Eftersom Lilla väggen ofta lider av våt klippa så finns det fortfarande knappt några leder alls där, och trots att bland andra Tommy Nilsson, Anders Lindfors, Anders Lindh, Erik Nilsson och Jens Åström har gjort insatser så finns det potential för mycket fler leder.

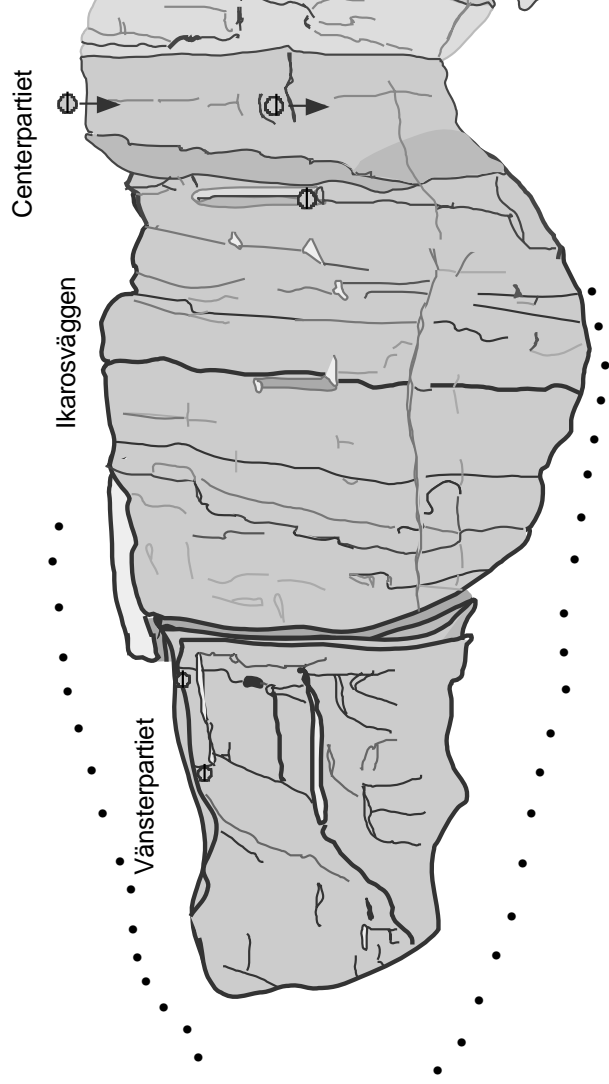
## Etik

Vi har ett gott förhållande till markägaren och så vill vi ha det i fortsättningen. Plocka upp ditt eget skräp, och hittat du skräp kvarlämnat av idioter så plocka upp det. Elda endast i därför avsedd eldplats. Ta gärna med dig egen ved så att vi håller området levande. *För att skydda rara fåglar får inga leder göras till vänster om Sista leden på Lilla väggen.*

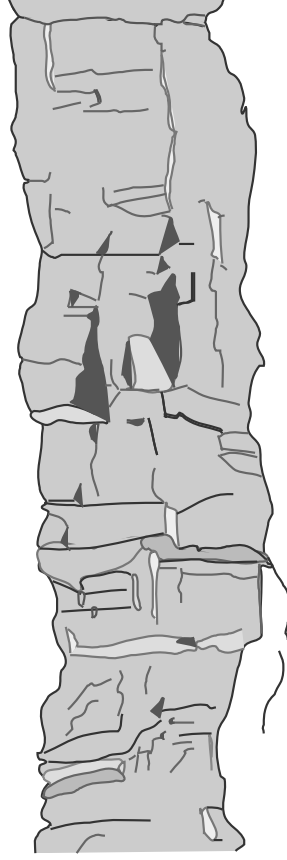
## Övrigt

Som förlaga till de topos som finns i denna förare har jag använt de topos som ritades för *Umeförarn* (Anders Lindh, Pär Håkansson och Lasse Söder, 1994). *Umeförarn* har också varit en av mina huvudsakliga källor under detta arbete. Stor hjälp har författaren fått från Jens Åström, Fredrik Wågberg och Pär Håkansson. Nya leder bör framledes rapporteras på Umeå Klätter- och Högfjälls hemsida: [www.ukhk.nu](http://www.ukhk.nu).

## Blåberget stora väggen



## Blåberget lilla väggen



### 28 Zenitavenyn \*\*\* 40+15m 6+,5+

En klassiker. Vindlande spricka från botten till toppen, gå upp till nischen följ sedan den tydliga sprickan upp till Karons hylla. Avsluta med en kort andra replängd eller fira av. *Anders Lindh -87, Rensning: Tommy Nilsson*

### 29 Styx \*\* 40+15m 7+,7

Gemensamt insteg med Zenitavenyn upp till nischen. Följ sedan sprickan åt höger. Säkras med en blandning av eget och några borrhultar. *Johan Luhr., Anders Lindh (1a rep), Anders Lindh, Fredrik Wågberg (2a) -93, Rensning: Tommy Nilsson*

### 30 Golden Shower \*\* 20m 6-

Startar långt ut till vänster på hyllan. Första möven erbjuder gratis exponering så säkringsmannen måste vara fast förankrad. Andra replängden gemensam med Myggornas herre. *Johan Engström -00*

### 31 Myggornas herre \*\* 20+15m 5-,4+ R

Startar under ett stort flak som följs av en fin grov spricka. Ta gäma med någon stor friend för att säkra sprickan. Andra replängden är både skitig lös och flack. Det går utmärkt att fira av från ett träd på standplats. *David Pöntinen, Kurt Ollman -93 (1a), Tomas Johansson (2a)*

### 32 Snipp \* 15m 6

Diagonal spricka som går upp mot standplatsen på Myggornas herre. Säkras mest med friends. *Lasse Söder -90 tal*

### 33 Lambda 387 \*\*\* 25m 7+

Starta som Fenix och traversera omedelbart ut till vänster och upp i nischen. Sedan en fin och ihållande spricka upp till toppen. Firmsankare. Små friends är nog bra att ha med sig. *Fredrik Wågberg -01, Rensning: Per Håkansson*

### 34 Fenix \*\*\* 20m 6+

Ultraclassisk flakspricka. Firmsankare. *Per Håkansson -91*

### 35 Full far 17m 8-

Vertikal vägglättring. Helbultad med firmsankare. *Johan Luhr. -91, Rensning: Anders Lindh*

### 36 Titanism \*\* 17m 7+

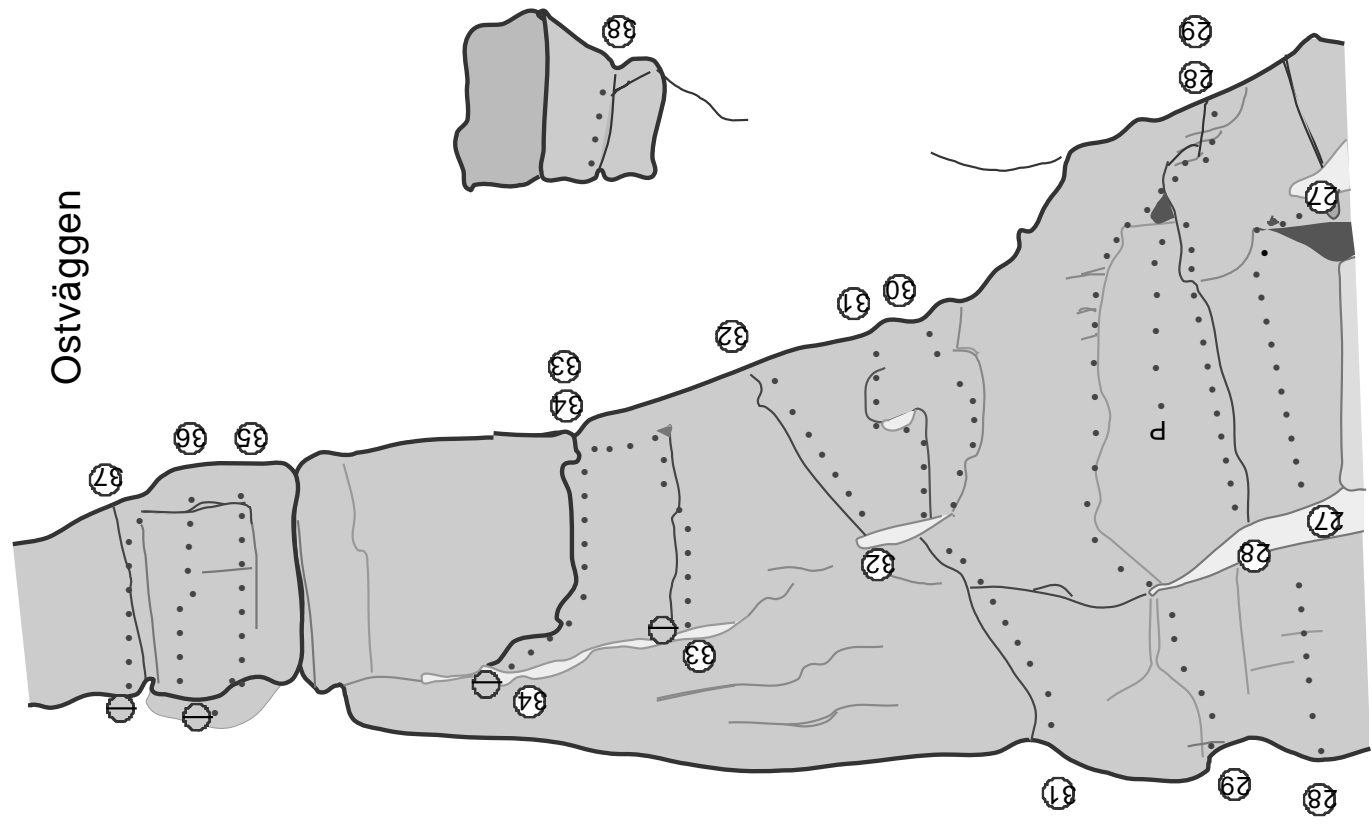
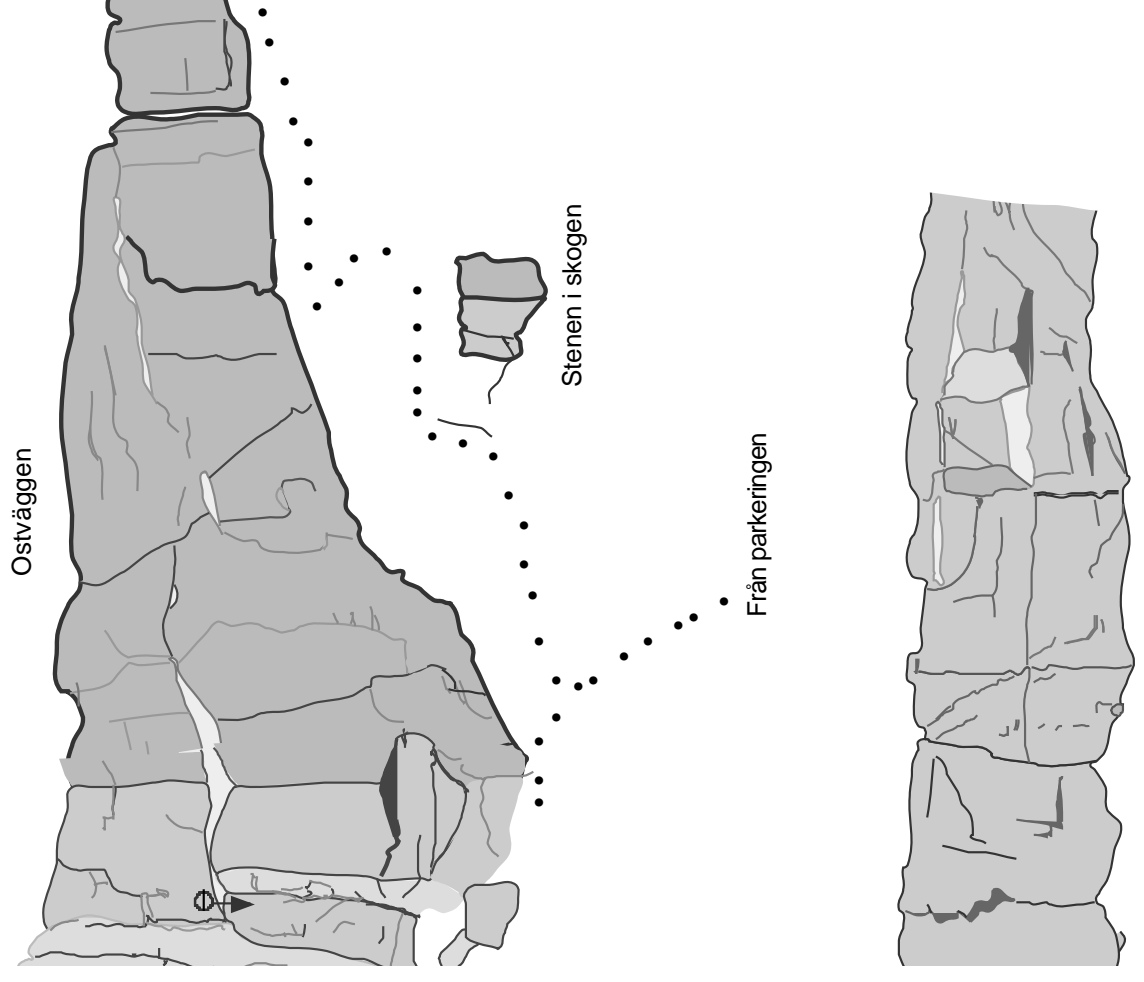
Fin vägglättring. Helbultad med firmsankare. *Rensning: Jonas Wiklund, Hans Stenlund*

### 37 Titan \* 17m 7

Sprickflaklättring. Borrhult, biadbult och kilar. *Per Håkansson -95 Rensning: Tomas Johansson*

### 38 He e' bara och klätter \*\* 10m 7-

Spricka genom stenen i skogen.



# Ledregister

## Stora väggen

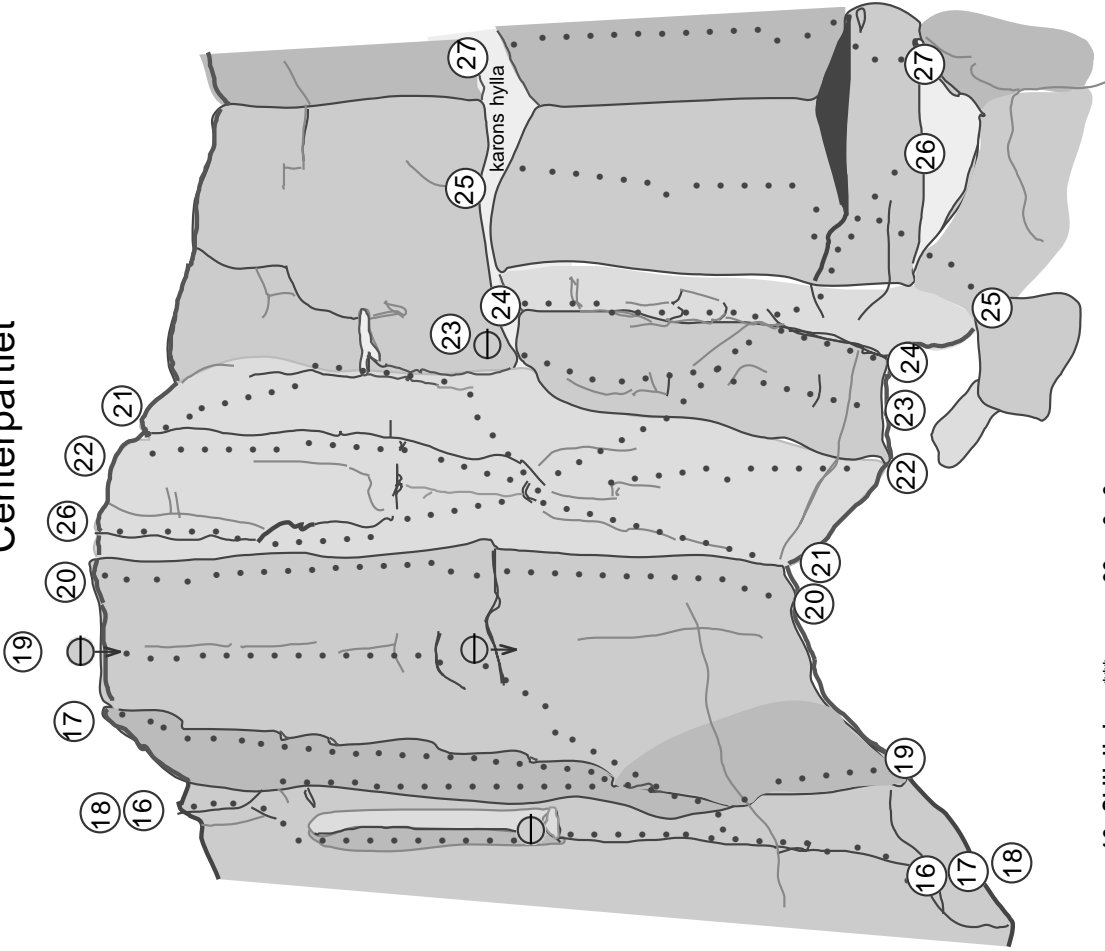
1	Svanen	30m	5 R	1	Sista Leden	30m	5
2	Gugner	15m	7+	2	Hugga	40m	7, 7-
3	Junior	15m	6+	3	Naturbusen	40m	5+
4	Gemini	35+35m	5-, 4+	4	Känsla för snö	15m	A2
5	Nåstan bara blåbär	25m	6-	5	Kaffesump	15m	5+
6	Granitvingen	30+30m	5, 5-	6	TBL	20m	5-
7	Belsebub	30+30m	6+, 5+	7	Kinderreggen	35m	7-
8	Lätta kursleden	45m	6	8	Stora taket	40m	6+, 8
9	Fallicruxus	30+35m	6-, 5-	9	Svart kaffe	35m	5+
10	Ikaros	35+30m	6-, 5	10	Värre än väntat	30m	6
11	Nemesis	35+30m	6-, 6+	11	Kerberos	35m	7-
12	Andromeda	65m	6, 5	12	Broms i bromstrumman	40m	7-
13	Lodlinjen	60m	7-, 7-	13	Skräp i bårhinken	40m	7-, 5
14	Falkanten	60m	5-, 4+	14	?	10m	6-
15	Vargtassen	60m	6				
16	Skiljelinjen	60m	6+, 6+				
17	Steneld	65m	5+, 5+				
18	Blont Blod	65m	5+, 7-				
19	Mittlinjen	60m	5+, 6+				
20	Till Anki	55m	4+, 4+				
21	Sista färden	55m	4+, 5				
22	Vikingsvärdet	50m	6+ R, 6+				
23	Taknöten	20m	7 R				
24	Första färden	20m	7-				
25	Mjölnar	35m	7- R				
26	Vulkanus	75m	6-, 5+				
27	År av ensamhet	35m	8- ?				
28	Zenitavenyn	40+15m	6+, 5+				
29	Styx	40+15m	7+, 7				
30	Golden Shower	20m	6-				
31	Myggomas herre	20+15m	5-, 4+ R				
32	Snipp	15m	6?				
33	Lambda 387	25m	7+				
34	Fenix	20m	6+				
35	Full fart	17m	8-				
36	Titanism	17m	7+				
37	Titan	17m	7				
38	He e' bara och klätter	10m	7-				
39	Hugin	8m	4				
40	Mumin	8m	5-				
41	Trivial Pursuit	10m	5+ R				
42	Projekt	10m	8+?				

## Lilla väggen

<b>18 Blont blod</b>	<b>65m 7-</b>	Första replängden som Steneld. Dra sedan åt vänster och tag sikte på Skiljelinjens avslutande spricka. Tre borrbultar hjälper till att säkra denna led. <i>Krister Jonsson -01</i>
<b>19 Mittlinjen *</b>	<b>60m 5+, 6+</b>	Första replängden är något otydligt sprickklättring. Andra replängden inleds med en högt placerat bult som korta personer ej bör göra sig besvär med att koppla. Andra replängden är fin. <i>Tomas Johansson -89</i>
<b>20 Till Anki **</b>	<b>55m 4+, 4+</b>	Följ det stora diedret i två replängder. Första replängden är väl lite sisådär, men andra replängden bjuder på riktigt fin stämklättring. En av de populäraste lederna på berget. <i>Anders Edström -90</i>
<b>21 Sista färden *</b>	<b>55m 4+, 5</b>	Första replängden leder upp till en liten hylla, sedan drar man ut till höger och klättrar på små knobbar, säkrat av en borrbult. Lämpligen görs stand på firmingsankaret på <i>Taknöten</i> Följ sedan diedret/kaminen upp till en hylla. En borrbult på väggen ovanför kopplas innan man svingar sig ut i en luftig passage ut mot vänster. <i>Tommy Nilsson -89</i>
<b>22 Vikingsvärdet **</b>	<b>50m 6+ R, 6+</b>	Starta ute på aréet och följ bultarna upp till gemensamt stand med Sista färden. Första replängden är glesbultad vägklättring. Andra replängden riktigt njutbar och välsäkrad. <i>Tommy Nilsson, Anders Lindfors? -89</i>
<b>23 Taknöten</b>	<b>20m 7 R</b>	Säkras godtagbart med kil och några bladbultar och borrbultar. Tyvärr måste en varning utfärdas för ruten klippa. Fira av från kättingankare eller fortsatt upp via andra replängden på Sista färden. <i>Anders Lindh, -93 Rensning: Tommy Nilsson</i>
<b>24 Första färden ***</b>	<b>20m 7-</b>	Klassisk brant spricka helt på egna kilar. (Efter förstabestigningen har en bladbult dykt upp på kruket.) Fira av från hyllan efter avslutad klättring. <i>Tomas Hansson -90</i>
<b>25 Mjölnar</b>	<b>35m 7-</b>	Startar i branten och går upp mot hangeltraversen på Vulkanus som den följer ett par meter. Går sedan rakt upp och följer takkanten ut åt höger. <i>Tommy Nilsson</i>
<b>26 Vulkanus</b>	<b>75m 6-, 5+</b>	En sadistisk linje som startar vid kojhyllan. Hangeltravers ut åt vänster. Traverserar ända ut till standplatsen på Vikingsvärdet och Första färden. Här görs lämpligen stand. Alla som på något sätt säkrat första replängden (vilket man bör göra om man vill behålla vänskapen med andremannen) har fått gruveligt repdrag. Andra replängden, som är mycket fin och kan klättras oberoende av första replängden, tar sikte på den grova Mammutsprickan och följer sedan den till toppen. <i>Tommy Nilsson, Björn Lindfors -87</i>
<b>27 År av ensamhet</b>	<b>35m 8-</b>	Brant vägklättring, mestadels bultad. Startar från kojhyllan och går upp i högerkanten av taket. Förmodligen inte repeterad. Har rykte om sig att vara svår för graden. <i>Johan Luhr -93, Rensning: Tomas Johansson</i>



## Centerpartiet



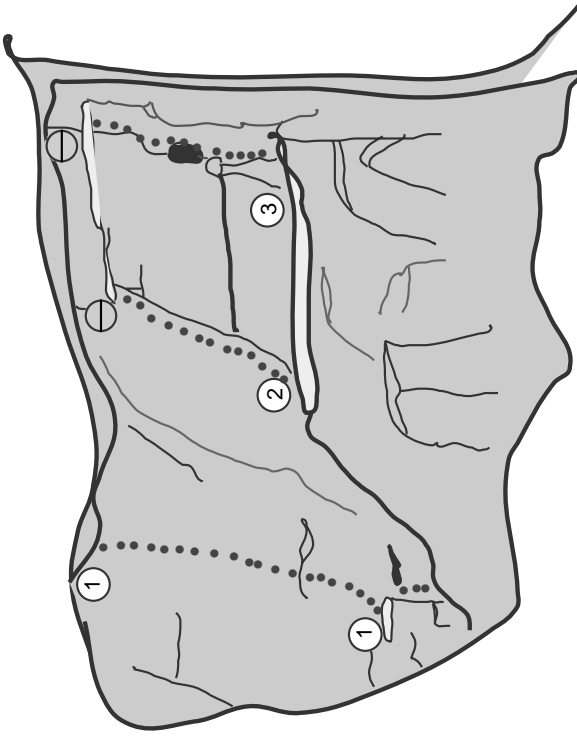
### 16 Skiljeinjen \*\*\* 60m 6+,6+

En av sveriges finaste 6+. Välsäkrad tunnspricksklättring i två mycket solida replängder. Insteget är dock lite klurigt att säkra, men det är ordentligt lätt. Bullat stand halvvägs. Andra replängden går genom ett tunt dieder och avslutas ute till höger med en överhängande spricka. *Tommy Nilsson -87*

### 17 Steneld 65m 5+,5+

Följ insteget till *Skiljeinjen*, dra ut till höger efter 10-15m och klättra in mot de stora diedret. Gör standplats på en liten hylla inne i diedret eller fortsatt upp mot taket och gör halvhängande stand (rekommenderas). *Tommy Nilsson, Anders Edström -87*

## Vänsterpartiet



### 1 Svanen \* 30m 5 R

Undantaget från Blåbergets branta sprickor. Löjligt flack svaplatta med löjligt få grepp. Fyra borrbulvar, en minikil halvvägs och en del courage säkrar denna trevliga anakronism. *Jörgen Vikström, Anders Strömberg 86*

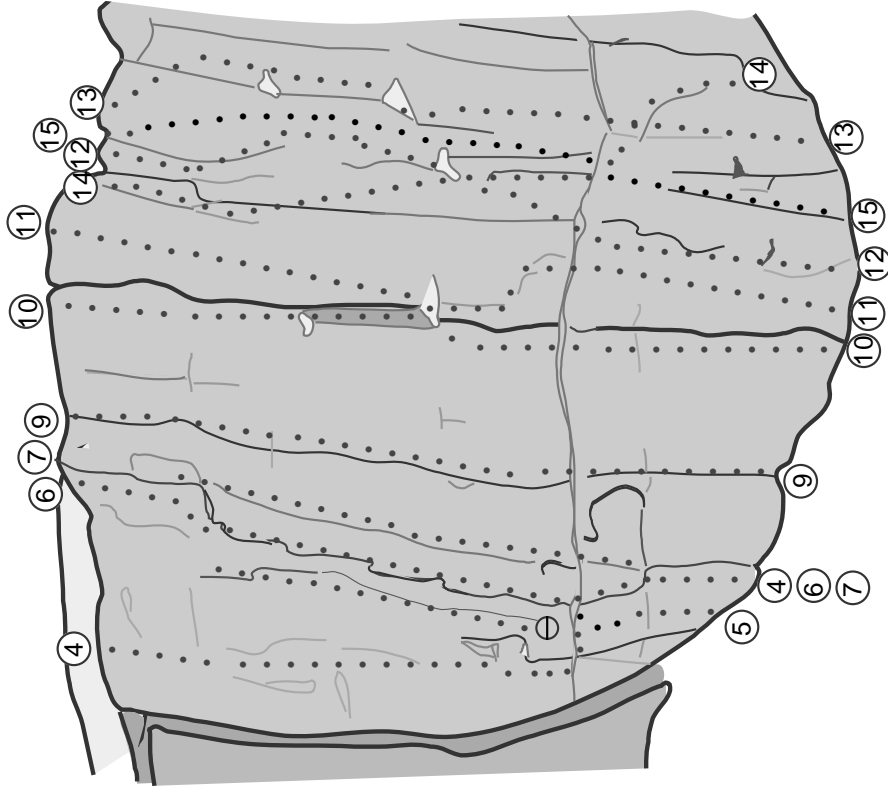
### 2 Gugner \*\*\* 15m 7+

Fin klättring uppför en brant vägg. En borrbult i starten. Farningsankare. *Fredrik Wågberg 00 Rensning: Per Håkansson*

### 3 Junior \* 15m 6+

Klättringen är fin och ihållande. Farningsankare. *Anders Lindh 92*

## Ikarosväggen



- 4 Gemini \*\*\* 70m 5-,4+**  
Något vandrande första replängd för dig, via en travers, upp till ett dieder som leder till en stor stenbumling där man lämpligen gör stand. Andra replängden består av 40 meters ren njutning med fin väggklättring. *Anders Lindh -93*
- 5 Nästan bara blåbär \*\* 50m 6-,4**  
Startar till vänster om den gemensamma starten för *Gemini* och *Granitvingen*. Riktigt fin klättring erbjuder första replängden som avslutas med ett bultat stand. Andra replängden följer en spricka upp till en jättehyla med en tall. *Anders Lindh, Niklas Dahlin -96*
- 6 Granitvingen \* 60m 5-,5-**  
Grov granit i en grov spricka för dig upp till en spricka som avslutas med en jättehyla och en lämplig tall. Fortsätt uppåt via mossorientering eller traversera ut till *Belsebub*. Annars går det bra att fira av i två firningar med ett 50 meters rep. *Tommy Nilsson -87*

## 7 Belsebub 60m 6+,5+

Säkras med små friends och gammal bladbult på kruzet, lättare andra replängd. *Tommy Nilsson, Tomas Johansson -89*

## 8 Lätta kursleden 45m 6

Klassisk travers, har förmodligen mindre än tre bestigningar, kanske aldrig gjord i god stil. Någon bult. Startar som *Falkanten* och går till det bultade standet på *Nästan bara blåbär*. *Tommy Nilsson -93 Rensning: Tommy Nilsson, Anders Lindh -93*

## 9 Fallicruxus \* 65m 6-,5-

Riktigt avig ofwidth klättring utmärker denna leds första replängd. Ta gärna med dig något stort (friend #5) för att säkra denna led tillfredsställande. Gör stand på en liten hylla halvvägs. På andra replängden kan man alternativt gå lite åt höger för att få finare men mera svårsäkrad klättring. *Anders Fersters, Anders Strömberg -86*

## 10 Ikaros \*\*\* 65m 6-,5

En riktig drömlinje. Följ sprickan från backen upp till toppen. Stanna på en bekväm standplatsnylla halvvägs. Ta gärna med en Friend #4 eller Cam #3 för att säkra den vida delen. *Tommy Nilsson, Jörgen Vikström -86*

## 11 Nemesis \*\* 65m 6-,6+

Något otydlig första replängd leder till samma standplats som *Ikaros*. På senare tid har insteg varit rejält mossigt så alternativt kan man göra *Andromedas* insteg för att sedan traversera ut till vänster vid den tydliga tvärsprickan. Andra replängden är fin men tunn väggklättring. *Tommy Nilsson -88 (1a rep), Per Håkansson -92 (2a rep)*

## 12 Andromeda \* 65m 6 R,5

Första replängden startar via några bultar på det svaga aréet. Sedan via några hyllor och några rediga kruz till standplatsnyllan som är utrustad med en bult. Svårsäkrad första replängd där det finns en reell möjlighet att smälla in i någon hylla. Andra replängden, som kan klättras oberoende av första genom att gå först replängden på *Falkanten*. är mycket fin när man vikt ut höger runt ett exponerat ytterhörn som man följer till toppen. *Tommy Nilsson, Anders Lindh -92*

## 13 Lodlinjen \*\*\* 60m 7-,7-

Helbultad led som startar med två bultar på en liten vägg. Sedan en rejäl runout till en liten bladbult under ett minitak. Denna passage går att säkra med kilar om man vill. Fortsätt rakt upp och gör stand på en hylla med två bultar. Andra replängden går rakt upp. Ett gäng kortslingor och någon lite längre slinga räcker för att säkra denna led. *Anders Lindh? -90 tal*

## 14 Falkanten \* 60m 5-,4+

Lätt traverserande första replängd som startar vid *Skiljelinjen*, och viker till vänster via bulten. Följ pelaren/hyllsystemet upp mot en vägg vars vänsterdel ser oroväckande blank ut. Gör stand på samma hylla som på *Andromeda*. Andra replängden går ut åt vänster mot pelarkanten. Följ den mot toppen och avsluta med att gå längs en ramp mot utstegsbjörken. *Tommy Nilsson, Björn Lindfors*

## 15 Vargtassen 65m 6

Insteg längs dubbelsprickan till vänster om *Lodlinjen*. Korsar *Falkanten* och håller sig sedan mellan *Andromeda* och *Lodlinjen*. Kan användas som alternativt insteg till *Falkanten*. *Krister Jonsson -90 tal*